

Финансов извештај за работата на  
„ ЈП Плаваја“ – Радовиш  
2021 год.

Февруари, 2022 година

## ФИНАНСИСКИ ИЗВЕШТАЈ

Според обврските, сметководство на ЈП Плаваја е задолжено да изготви годишен финансиски извештај за работата на ЈП Плаваја. Целта на овие извештаи е да се информираат органите на Претпријатието за финансиските движења за одредениот период. Извештаите се изготвуваат во согласност со Законот за трговски друштва, МСС и МСФИ и сметководствените политики кои се однесуваат за средни субјекти и тоа:

- Биланс на успех
- Биланс на состојба
- Даночен биланс
- Посебни податоци
- Објаснувања и белешки
- Структура на приходи по дејности

Презентирање на податоците од Билансот на успех

**БИЛАНС НА УСПЕХ**

Р.бр	ПОЗИЦИЈА	2021	2020	Индекс
1	Приходи од основна дејност	85.707.182	83.135.519	103.1
2	Расходи од основна дејност	106.979.742	91.206.309	117.3
2а	Материјални трошоци	27.293.428	21.262.851	128.4
	Трошоци за сировини и др материјали	19.909.118	15.359.706	129.6
	Набавна вредност на продадени стоки	122.255	94.476	129.4
	Услуги со карактер на материјални трошоци	3.294.958	3.538.897	93.1
	Останати трошоци од работењето	3.967.097	2.269.772	174.8
2б	Трошоци за вработени	44.078.534	42.259.989	104.3
	Нето плати	26.575.987	25.144.423	105.7
	Трошоци за даноци и придонеси	12.862.879	12.177.483	105.6
	Останати трошоци за вработените	4.639.668	4.938.083	94
	Амортизација	28.338.337	26.056.824	108.8
3	Приходи од други активности	28.788.338	26.709.074	107.8
4	Расходи од други активности	1.793.098	1.327.712	135.1
5	Вонредни приходи			
6	Вонредни расходи			
7	Добивка пред оданочување	6.515.778	15.638.253	41.7
8	Загуба пред оданочување			
9	Данок и придонеси од добивка	1.284.898	1.935.542	66.4
10	Добивка за финансиската година	5.230.880	16.702.711	31.3
11	Загуба за финансиската година			
	Број на вработени	102	98	

Од билансот на успехот се гледа дека приходите од основната дејност имаат индекс од 103.1 или зголемување за 3.1%, додека расходите од основна дејност бележат индекс на зголемување од 117.3 односно 17.3%.

Материјалните трошоци во 2021 бележат зголемување од 28.4% и тоа зголемување бележат трошоците за сировини и материјали со 29.6% и останатите трошоци со 74.8%, и набавената вредност додека услугите бележат намалување.

Трошоците за вработени имаат зголемување од 4.3% и тоа поголем дел се должи на зголемениот просечен број на вработени и зголемувањето на минималната плата.

Амортизацијата како показател има зголемување од 8.8%.

Приходите од други активности во 2021 година се зголемени за 7,8% во однос на 2020 година.

Расходите од други активности имат зголемување од 35,1%.

Вонредните приходи и вонредните расходи во 2021 година имаат вредности 0.

Добивка пред оданочување има индекс 41.7 или е намалена за 58.3%.

Даноците и придонесите од резултатот односно од добивката имаат индекс 66,4 односно се намалени за 33,6%, во однос на 2020 година што се должи на намалената разлика на приходите и расходите т.е добивката.

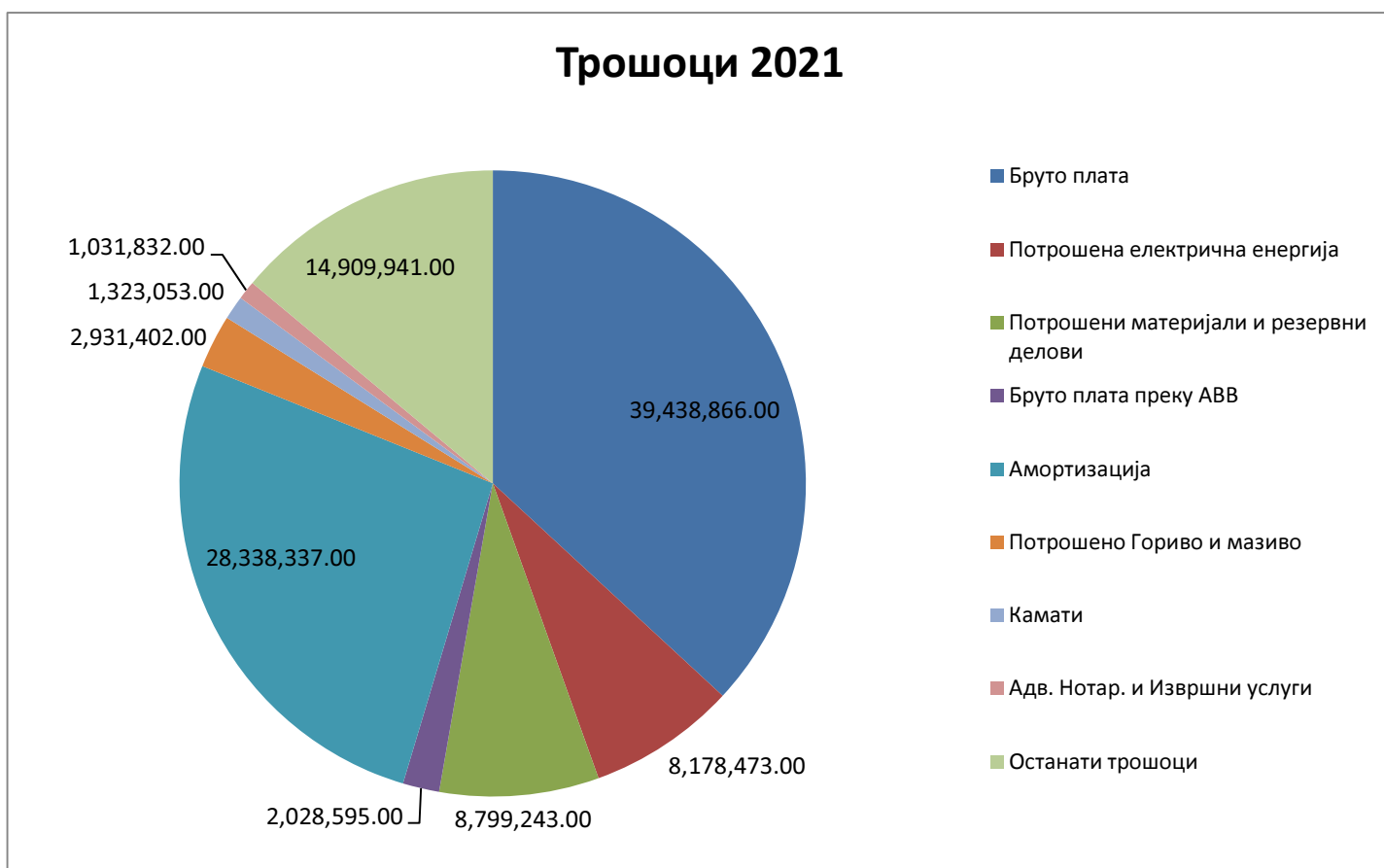
Добивката за финансиската година има индекс 31.3 односно намалување за 68.7% во однос на минатата година.

Загубата пред оданочување нема. Данок на добивка за непризнаени расходи изнесува 1,284,898 денари.

Во прилог е даден табеларен и графички приказ на најголеми трошоци како и на најголеми приходи во 2021:

2021 - ИЗВЕШТАЈ - НАЈГОЛЕМИ ПРИХОДИ/РАСХОДИ

Ред.број	Видови на трошоци	ЈП Плаваја 2021	трошоци во %
4.3	Бруто плата	39,438,866.00	36.87%
1.2	Потрошена електрична енергија	8,178,473.00	7.64%
1.1	Потрошени материјали и резервни делови	8,799,243.00	8.23%
4.4	Бруто плата преку АВВ	2,028,595.00	1.90%
4.2	Амортизација	28,338,337.00	26.49%
1.3	Потрошено Гориво и мазиво	2,931,402.00	2.74%
3.14	Камати	1,323,053.00	1.24%
2.15	Адв. Нотар. и Извршни услуги	1,031,832.00	0.96%
	Останати трошоци	14,909,941.00	13.94%
	<b>Вкупно трошоци</b>	<b>106,979,742.00</b>	



Приходи 2021

Ред.број	Видови на приходи	ЈП Плаваја 2021	Приходи во %
6.1	Приходи од продажба на вода	32,736,211.00	28.84%
6.17	Приходи од смет	16,077,760.00	14.17%
6.40	Приходи од прочистување отпадни води	10,672,104.00	9.40%
6.4	Приходи од канализација	4,574,149.00	4.03%
6.21	Приходи од погребална такса	4,759,985.00	4.19%
6.33	Приходи од паркови и зеленило	5,491,204.00	4.84%
6.29	Приоди од јавна чистота	7,294,729.00	6.43%
6.30	Приходи од амортизација на грантт	25,863,735.00	22.79%
	Останати приходи	6,025,643.00	5.31%
	<b>Вкупно приходи</b>	<b>113,495,520.00</b>	



Во прилог е даден табеларен и графички приказ на четиринаесетте најголеми трошоци како и на четиринаесте најголеми приходи во 2021:

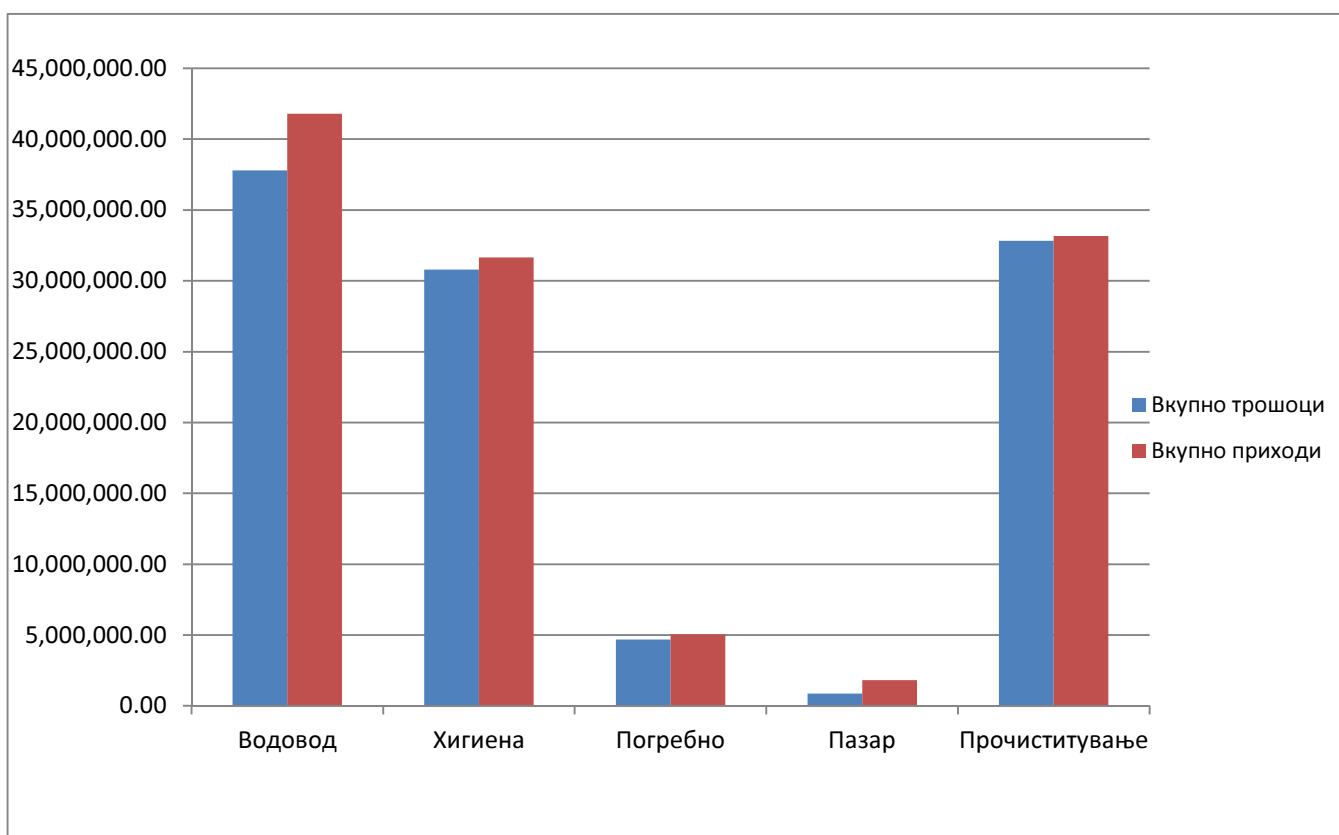
Ред.број	Видови на приходи	Приходи	приходи во %
6.1	Приходи од продажба на вода	32,736,211	28.84%
6.17	Приходи од смет	16,077,760	14.17%
6.21	Приходи од погребална такса	4.759.985	4.19%
6.4	Приходи од канализација	4,574,149	4.03%
6.29	Приходи од јавна чистота	7,294,729	6.43%
6.18	Приходи од камати	745,155	0.66%
6.27	Приходи од резервација на Тезги	1,443,167	1.27%
6.38	Вонредни приходи нотарска награда	227,684	0.20%
6.40	Приходи од прочистување на отпадни води	10,672,104	9.40%
6.26	Приходи од пазарна такса	352,600	0.31%
6.20	Приходи од приклучок на водоводна мрежа	323,250	0.28%
6.10	Приходи од амортизација на грант	25,863,735	22.79%
6.3	Приходи од приклучок на канализациона мрежа	75,750	0.07%
6.33	Приходи од паркови и зеленило	5,491,204	4.84%
0	Останато	2,858,037	2.52%
	<b>Вкупно приходи</b>	<b>113,495,520</b>	

Ред.број	Видови на трошоци	Трошоци	трошоци во %
4.3	Бруто плата	39,438,866	36.78%
1.2	Потрошена електрична енергија	8,178,473	7.64%
3.16	Сомнителни и спор.побар	5,476,345	5.12%
1.1	Потрошени материјали и резервни делови	8,799,243	8.23%
4.2	Амортизација	28,338,337	26.49%
1.3	Потрошено Гориво и мазиво	2,931,402	2.74%
2.15	Адв. Нотар. и Извршни услуги	1,031,832	0.96%
3.14	Камати	1,323,053	1.24%
2.11	Услуги за санитар. контрола на вода	440,228	0.41%
4.4	Бруто плата преку АВВ	2,028,595	1.9%
3.21	Погребални трошоци за сандаци и венци	592,332	0.55%
2.8	Трошоци за УО	341,883	0.32%
2.2	Теле.услуги (мобилни)	314,706	0.29%
2.14	Услуги за поправка и одржување на возила	597,161	0.56%
	Останато	7,147,286	6.68%
	<b>Вкупно трошоци</b>	<b>106,979,742</b>	



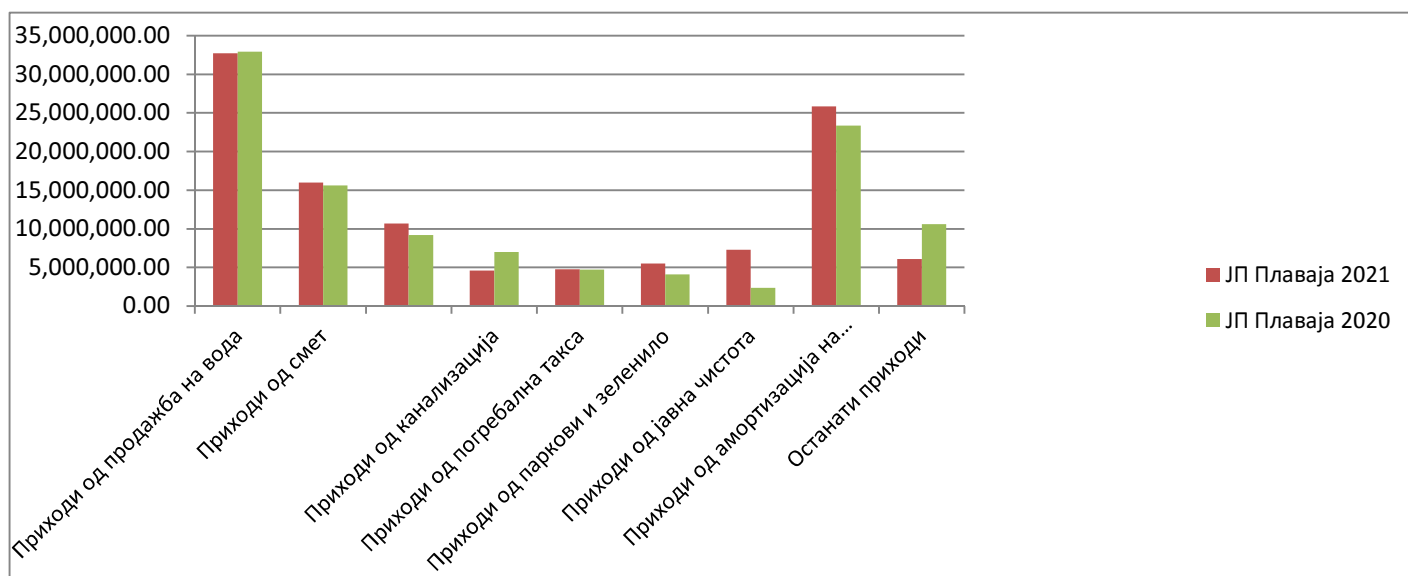
**СПОРЕДБА: Трошци/Приходи 2021**

2021	Водовод	Хигиена	Погребно	Пазар	Прочиститување	ЈП Плаваја
<b>Вкупно трошоци</b>	<b>37,788,954.00</b>	<b>30,797,671.00</b>	<b>4,685,800.00</b>	<b>871,579.00</b>	<b>32,835,738.00</b>	<b>106,979,742.00</b>
<b>Вкупно приходи</b>	41,718,891.00	31,730,105.00	5,055,071.00	1,817,028.00	33,174,425.00	<b>113,495,520.00</b>
<b>Разлика</b>	<b>3,929,937.00</b>	<b>932,434.00</b>	<b>369,271.00</b>	<b>945,449.00</b>	<b>338,687.00</b>	<b>6,515,778.00</b>

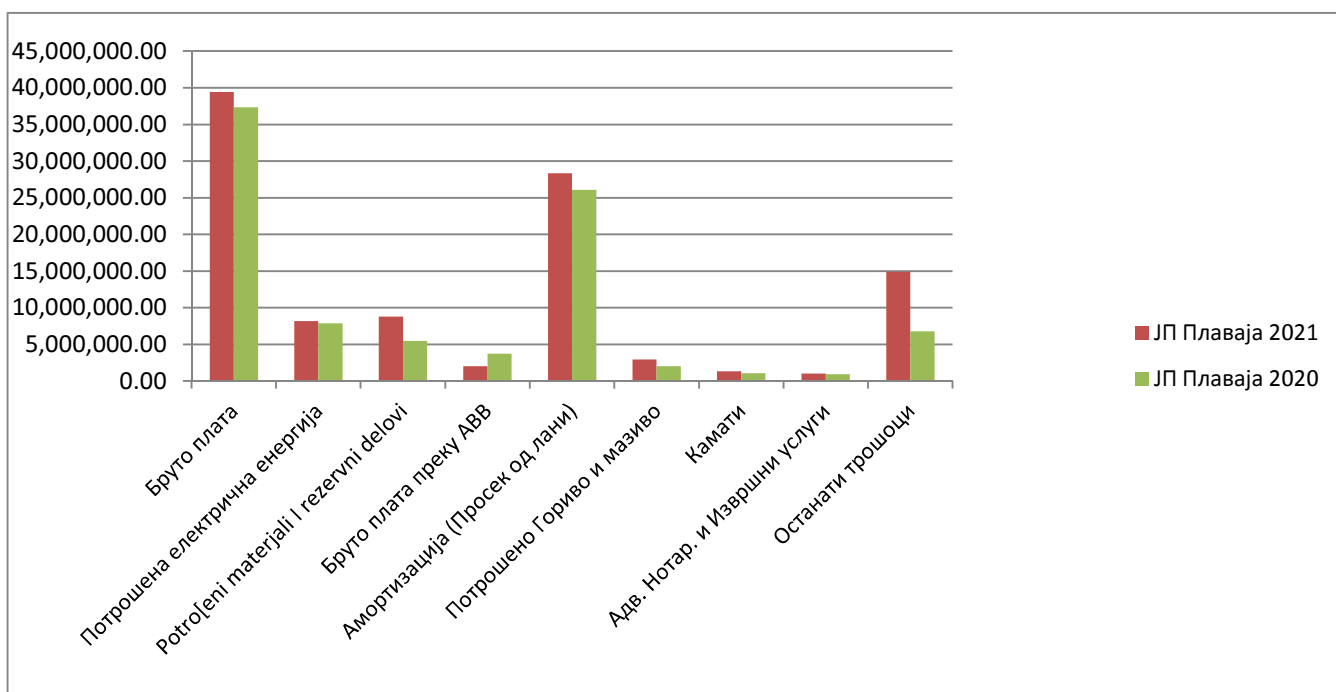


Тренд на движење на најголемите приходи и трошоци 2020/2021:

Ред.број	Видови на приходи	ЈП Плаваја 2021	ЈП Плаваја 2020	
6.1	Приходи од продажба на вода	32,736,211.00	32,951,181.00	99.35%
6.17	Приходи од смет	16,077,760.00	15,597,575.00	103.08%
6.40	Приходи од прочистување отпадни води	10,672,104.00	9,186,708.00	116.17%
6.4	Приходи од канализација	4,574,149.00	6,984,875.00	65.49%
6.21	Приходи од погребална такса	4,759,985.00	4,705,165.00	101.17%
6.33	Приходи од паркови и зеленило	5,491,204.00	4,087,543.00	134.34%
6.29	Приходи од јавна чистота	7,294,729.00	2,361,630.00	308.89%
6.30	Приходи од амортизација на грантт	25,863,735.00	23,361,678.00	110.71%
0	Останати приходи	6,025,643.00	10,608,207.00	56.80%
	<b>Вкупно приходи</b>	<b>113,495,520.00</b>	<b>109,844,562.00</b>	<b>103.32%</b>
	<b>Вкупна добивка</b>	<b>6,515,778.00</b>	<b>18,638,253.00</b>	



Ред.број	Видови на трошоци	ЈП Плаваја 2021	ЈП Плаваја 2020	Приходи 2020/2019
4.3	Бруто плата	39,438,866.00	37,334,670.00	105.64%
1.2	Потрошена електрична енергија	8,178,473.00	7,858,527.00	104.07%
1.1	Потрошени материјали И резервни делови	8,799,243.00	5,466,423.00	160.97%
4.4	Бруто плата преку АВВ	2,028,595.00	3,724,362.00	54.47%
4.2	Амортизација (Просек од лани)	28,338,337.00	26,056,824.00	108.76%
1.3	Потрошено Гориво и мазиво	2,931,402.00	2,034,756.00	144.07%
3.14	Камати	1,323,053.00	1,034,511.00	127.89%
2.15	Адв. Нотар. и Извршни услуги	1,031,832.00	908,078.00	113.63%
	Останати трошоци	14,909,941.00	6,788,158.00	219.65%
	<b>Вкупно трошоци</b>	<b>106,979,742.00</b>	<b>91,206,309.00</b>	<b>117.29%</b>



**8.2 БИЛАНС НА СОСТОЈБА**

ПОЗИЦИЈА	2021	2020	Индекс
<b>АКТИВА</b>			
МАТЕРИЈАЛНИ СРЕДСТВА	399.799.568	421.434.879	94.9
ТЕКОВНИ СРЕДСТВА	110.639.456	116.017.740	95.4
Залихи	8.275.905	9.921.333	83.4
Побарувања од купувачи	74.742.273	76.626.285	97.5
Побарувања од вработените	0	0	0
Побарувања од други институции			
Парични средства	25.988.441	27.886.749	93.2
<b>ВКУПНА АКТИВА</b>	<b>510.439.024</b>	<b>537.452.619</b>	<b>95.0</b>
<b>ПАСИВА</b>			
КАПИТАЛ	69.444.692	64.213.811	108.1
ЗАПИШАН КАПИТАЛ	29.427.762	29.427.762	1
РЕЗЕРВИ	7.089.792	3.749.250	189.1
АКОМУЛИРАНА ДОБИВКА	27.696.258	14.334.088	193.2
ПРЕНЕСЕНА ЗАГУБА	0	0	0
ДОБИВКА ЗА ФИНАНСИСКАТА ГОДИНА	5.230.880	16.702.711	31.3
ЗАГУБА ЗА ФИНАНСИСКАТА ГОД.			
ДОЛГ. И КРАТ. ОБВРСКИ	93.625.475	100.406.216	93.2
<b>ВКУПНА ПАСИВА</b>	<b>510.439.024</b>	<b>537.452.619</b>	<b>95.0</b>

Од Билансот на состојба се гледа дека имаме намалување на вкупната актива што соодветствува и во намалување на вкупната пасива за 5%. што се должи на намалувањето на

набавната вредност на основните средства. Во активата побарувањата од купувачите се намалени за 2.5%, а материјалните средства се намалени за 5.1%.

Во пасивата се искажуваат изворите на средствата и се гледа дека имаме раст на капиталот од 8.1% и намалување на обврските за 6.8%.

### **ФИНАНСИСКИ РЕЗУЛТАТИ ПО РАБОТНИ ЕДИНИЦИ**

Во прилог на извештајот Ви ги даваме табелите на расходите и приходите по работни единици за 2020 и 2021 година по подделни позиции аналитички според контниот план.

### **РАСХОДИ ПО РАБОТНИ ЕДИНИЦИ**

Трошоците по работни единици водовод и канализација за 2021 во однос на 2020 година се зголемени во однос на трошоците во 2020 година.

Трошоците на работна единица комунална хигиена се зголемени во однос на тие од 2020 година.

Трошоците на работна единица погребно се зголемени поради зголемување на бројот на починати поради Covid 19 кризата.

Трошоците на работна единица градски Пазар се зголемени во однос на 2020 година.

Во прилог е дадена табела за трошоци по работни единици за 2020 и 2021 година.

## Финансов извештај на ЈП Плаваја

За период од 01.01.2020 год. до 31.12.2020

год.

### РАСХОДИ

#### Трошоци за материјали

Ред.бр.	Видови на трошоци	Водовод	Хигиена	Погребно	Пазар	Пречистување	ЈП Плаваја
1.1	Потрошени материјали и резервни делови	3,223,509.00	1,981,641.00	24,688.00	6,897.00	229,688.00	5,466,423.00
1.2	Потрошена електрична енергија	4,781,108.00	176,717.00	65,254.00	40,245.00	2,795,203.00	7,858,527.00
1.3	Потрошено Гориво и мазиво	659,042.00	1,261,932.00	61,581.00	13,524.00	38,677.00	2,034,756.00
1.4	Трошоци за вода и смет	74,402.00	46,996.00	13,229.00	7,465.00	717,208.00	859,300.00
1.	<b>ВКУПНО:</b>	<b>8,738,061.00</b>	<b>3,467,286.00</b>	<b>164,752.00</b>	<b>68,131.00</b>	<b>3,780,776.00</b>	<b>16,219,006.00</b>

Ред.бр.	Видови на трошоци	Водовод	Хигиена	Погребно	Пазар	Пречистување	ЈП Плаваја
2.1	Транспортни услуги	0.00	0.00	0.00	0.00		0.00
2.2	Теле.услуги (мобилни)	111,134.00	59,508.00	36,529.00	29,436.00	66,541.00	303,148.00
2.3	Теле.услуги (фиксни)	18,280.00	9,787.00	6,008.00	4,550.00	11,233.00	49,858.00
2.4	Поштарина	57,816.00	19,973.00	4,205.00	0.00	23,127.00	105,121.00
2.5	Инвестициони одржувања						0.00
2.6	Услуги за прекоп и чистење депонија		45,000.00				45,000.00
2.7	Услуги по договор за дело одр.	0.00	0.00	0.00	0.00		0.00
2.8	Трошоци за УО	139,864.00	147,940.00	13,360.00	4,952.00	42,100.00	348,216.00
2.9	Трошоци за закуп						0.00
2.10	Трошоци за засил. Исхрана						0.00
2.11	Услуги за санитар. контрола на вода	464,112.00	0.00	0.00	0.00		464,112.00
2.12	Други услуги	173,855.00	24,500.00	0.00	7,000.00	29,100.00	234,455.00
2.13	Услуги за регистрација на возила	102,810.00	94,901.00	21,254.00	0.00	0.00	218,965.00
2.14	Услуги за поправка и одржување на возила	158,861.00	216,951.00	10,638.00	0.00		386,450.00

2.15	Адв. Нотар. и Извршни услуги	395,014.00	290,948.00	39,683.00	0.00	182,433.00	908,078.00
2.16	Чланарини на здруженија	28,188.00	22,924.00	2,488.00	2,432.00	6,368.00	62,400.00
2.17	Здравствени услуги	9,100.00	0.00	0.00	0.00		9,100.00
2.18	Трошоци за Семин. и стру. литература	94,621.00	14,231.00	2,421.00	3,067.00	11,226.00	125,566.00
2.19	Интелектуални услуги	15,000.00	5,000.00	0.00	0.00		20,000.00
2.20	Трошоци за јавни набавки	46,471.00	33,393.00	1,724.00	0.00	9,150.00	90,738.00
<b>2.</b>	<b>ВКУПНО:</b>	<b>1,815,126.00</b>	<b>985,056.00</b>	<b>138,310.00</b>	<b>51,437.00</b>	<b>381,278.00</b>	<b>3,371,207.00</b>

**Други трошоци**

Ред.бр.	Видови на трошоци	Водовод	Хигиена	Погребно	Пазар	Пречистување	ЈП Плаваја
3.1	Трошоци за превоз на работници	0.00	0.00	0.00	0.00		0.00
3.2	Дневници за службен пат	12,572.00	4,500.00	1,000.00	500.00	1,500.00	20,072.00
3.3	Надоместок на трошоци за службен пат	5,963.00	3,592.00	659.00	404.00	1,355.00	11,973.00
3.4	Отпремнина за пензија	0.00	51,574.00	0.00	0.00	0.00	51,574.00
3.5	Помош на семејства	15,000.00	15,000.00	0.00	0.00		30,000.00
3.6	Премии за осигурување						0.00
3.7	Трошоци за банкарски провизии	79,371.00	42,500.00	26,089.00	21,024.00	47,523.00	216,507.00
3.8	Трошоци за промоција пропаганда и реклама	72,671.00	0.00	0.00	0.00		72,671.00
3.9	Трошоци за репрезентација	44,381.00	31,191.00	0.00	2,567.00	10,979.00	89,118.00
3.10	Трош.за репрезентација бифе	11,276.00	7,925.00	0.00	641.00	2,800.00	22,642.00
3.11	Судски такси, финанс.резер.	52,810.00	23,985.00	4,998.00	1,054.00	14,362.00	97,209.00
3.12	Казни, пенали, штети	0.00	0.00	0.00	0.00		0.00
3.13	Спонзорство	24,445.00	0.00	0.00	0.00	0.00	24,445.00
3.14	Камати	127,542.00	93,942.00	5,932.00	3,949.00	61,836.00	293,201.00
3.15	Камати за КАВ Банка	1,034,511.00	0.00	0.00	0.00	0.00	1,034,511.00
3.16	Сомнителни и спор.лобар	130,768.00	95,649.00	5,563.00	5,897.00	61,056.00	298,933.00
3.17	Др.нематеријални трошоци	7,069.00	0.00	0.00	0.00	0.00	7,069.00
3.18	Др.немат.Тро.- сечење на дрва	3,750.00	0.00	0.00	0.00	0.00	3,750.00
3.19	Трошоци за РД такса	0.00	0.00	0.00	0.00		0.00

3.20	Дополнителни утврдени трошоци по решение	0.00	0.00	0.00	0.00		0.00
3.21	Погребални трошоци за сандаци и венци	0.00	0.00	558,803.00	0.00		558,803.00
3.22	Дополнителни утврдени трошоци по решение	0.00	0.00	0.00	0.00		0.00
3.23	Трошоци за одржување на софтвер	119,029.00	71,704.00	13,265.00	7,960.00	27,056.00	239,014.00
3.24	Трошоци за фонд за води	0.00	0.00	0.00	0.00		0.00
3.25	Трошоци за комисија за енергетика	0.00	0.00	0.00	0.00	0.00	0.00
3.26	Регрес за годишен одмор	384,736.00	599,442.00	82,860.00	19,178.00	144,574.00	1,230,790.00
3.27	Трошоци за комисија за енергетика	68,482.00	0.00	0.00	0.00	35,000.00	103,482.00
3.	<b>ВКУПНО:</b>	<b>2,194,376.00</b>	<b>1,041,004.00</b>	<b>699,169.00</b>	<b>63,174.00</b>	<b>408,041.00</b>	<b>4,405,764.00</b>

Ред.бр.	Видови на трошоци	Водовод	Хигиена	Погребно	Пазар	Пречистување	ЈП Плаваја
4.1	Набавна вредност	0.00	0.00	94,476.00	0.00	0.00	94,476.00
4.2	Амортизација	4,083,784.00	1,354,267.00	216,010.00	64,932.00	20,337,831.00	26,056,824.00
4.3	Бруто плата	11,640,950.00	18,204,385.00	2,516,357.00	582,421.00	4,390,557.00	37,334,670.00
4.4	Бруто плата преку АВВ	1,261,256.00	1,903,204.00	121,917.00	0.00	437,985.00	3,724,362.00
4.	<b>ВКУПНО:</b>	<b>16,985,990.00</b>	<b>21,461,856.00</b>	<b>2,948,760.00</b>	<b>647,353.00</b>	<b>25,166,373.00</b>	<b>67,210,332.00</b>

5=1+2+3+4	<b>Вкупно Трошоци</b>	<b>29,733,553.00</b>	<b>26,955,202.00</b>	<b>3,950,991.00</b>	<b>830,095.00</b>	<b>29,736,468.00</b>	<b>91,206,309.00</b>
-----------	-----------------------	----------------------	----------------------	---------------------	-------------------	----------------------	----------------------



## Финансов извештај на ЈП Плаваја

За период од 01.01.2021 год. до 31.12.2021 год.

## РАСХОДИ

## Трошоци за материјали

Ред.бр.	Видови на трошоци	Водовод	Хигиена	Погребно	Пазар	Пречистување	ЈП Плаваја
1.1	Потрошени материјали и резервни делови	5,964,049.00	1,667,202.00	64,658.00	16,584.00	1,086,750.00	8,799,243.00
1.2	Потрошена електрична енергија	5,094,821.00	176,106.00	61,247.00	39,542.00	2,806,757.00	8,178,473.00
1.3	Потрошено Гориво и мазиво	957,129.00	1,843,924.00	55,469.00	17,256.00	57,624.00	2,931,402.00
1.4	Трошоци за вода и смет	74,252.00	47,144.00	12,894.00	7,214.00	371,179.00	512,683.00
1.	<b>ВКУПНО:</b>	<b>12,090,251.00</b>	<b>3,734,376.00</b>	<b>194,268.00</b>	<b>80,596.00</b>	<b>4,322,310.00</b>	<b>20,421,801.00</b>

Ред.бр.	Видови на трошоци	Водовод	Хигиена	Погребно	Пазар	Пречистување	ЈП Плаваја
2.1	Транспортни услуги	0.00	0.00	0.00	0.00		0.00
2.2	Теле.услуги (мобилни)	125,959.00	74,214.00	37,854.00	11,254.00	65,425.00	314,706.00
2.3	Теле.услуги (фиксни)	19,279.00	9,653.00	5,984.00	4,326.00	11,298.00	50,540.00
2.4	Пошгарина	63,345.00	23,594.00	5,326.00	2,566.00	25,147.00	119,978.00
2.5	Инвестициони одржувања						0.00
2.6	Услуги за прекоп и чистење депонија		0.00				0.00
2.7	Услуги по договор за дело одр.	0.00	0.00	0.00	0.00		0.00
2.8	Трошоци за УО	137,685.00	144,566.00	12,580.00	4,952.00	42,100.00	341,883.00
2.9	Трошоци за закуп						0.00
2.10	Трошоци за засил. Исхрана						0.00
2.11	Услуги за санитар. контрола на вода	440,228.00	0.00	0.00	0.00		440,228.00
2.12	Други услуги	43,700.00	20,000.00	0.00	0.00	30,560.00	94,260.00
2.13	Услуги за регистрација на возила	142,457.00	124,556.00	21,254.00	0.00	0.00	288,267.00
2.14	Услуги за поправка и одржување на возила	388,665.00	204,626.00	4,470.00	0.00		597,761.00

2.15	Адв. Нотар. и Извршни услуги	451,271.00	299,547.00	56,452.00	0.00	224,562.00	1,031,832.00
2.16	Чланарини на здруженија	28,188.00	22,924.00	2,488.00	2,432.00	6,368.00	62,400.00
2.17	Здравствени услуги	39,000.00	47,000.00	10,000.00	3,000.00	11,000.00	110,000.00
2.18	Трошоци за Семин. и стру. литература	49,140.00	12,432.00	958.00	1,545.00	11,226.00	75,301.00
2.19	Интелектуални услуги	45,100.00	29,800.00	5,200.00	3,500.00	12,400.00	96,000.00
2.20	Трошоци за јавни набавки	58,320.00	41,541.00	2,560.00	0.00	15,264.00	117,685.00
<b>2.</b>	<b>ВКУПНО:</b>	<b>2,032,337.00</b>	<b>1,054,453.00</b>	<b>165,126.00</b>	<b>33,575.00</b>	<b>455,350.00</b>	<b>3,740,841.00</b>

**Други трошоци**

Ред.бр.	Видови на трошоци	Водовод	Хигиена	Погребно	Пазар	Пречистување	ЈП Плаваја
3.1	Трошоци за превоз на работници	0.00	0.00	0.00	0.00		0.00
3.2	Дневници за службен пат	17,500.00	9,500.00	2,500.00	1,500.00	4,000.00	35,000.00
3.3	Надоместок на трошоци за службен пат	2,412.00	1,069.00	0.00	0.00	0.00	3,481.00
3.4	Отпремнина за пензија	55,850.00	165,854.00	0.00	0.00	0.00	221,704.00
3.5	Помош на семејства	15,000.00	15,000.00	0.00	0.00		30,000.00
3.6	Премии за осигурување						0.00
3.7	Трошоци за банкарски провизии	105,665.00	74,569.00	27,544.00	23,258.00	76,819.00	307,855.00
3.8	Трошоци за промоција пропаганда и реклама	40,905.00	0.00	0.00	0.00		40,905.00
3.9	Трошоци за репрезентација	65,254.00	52,156.00	0.00	4,588.00	18,662.00	140,660.00
3.10	Трош.за репрезентација бифе	11,656.00	7,925.00	0.00	641.00	2,800.00	23,022.00
3.11	Судски такси, финанс.резер.	102,554.00	45,458.00	8,954.00	3,562.00	22,300.00	182,828.00
3.12	Казни,пенали,штети	0.00	416,295.00	0.00	0.00		416,295.00
3.13	Спонзорство	84,378.00	0.00	0.00	0.00	0.00	84,378.00
3.14	Камати	87,546.00	69,992.00	4,522.00	1,545.00	45,256.00	208,861.00
3.15	Камати за КАВ Банка	1,114,692.00	0.00	0.00	0.00	0.00	1,114,692.00
3.16	Сомнителни и спор.побар	2,654,458.00	1,730,208.00	480,682.00	12,545.00	598,452.00	5,476,345.00
3.17	Др.нематеријални трошоци	27,896.00	17,254.00	2,541.00	1,245.00	8,866.00	57,802.00
3.18	Др.немат.Тро.- сечење на дрва	6,000.00	0.00	0.00	0.00	0.00	6,000.00
3.19	Трошоци за РД такса	0.00	0.00	0.00	0.00		0.00

3.20	Дополнителни утврдени трошоци по решение	0.00	0.00	0.00	0.00		0.00
3.21	Погребални трошоци за сандаци и венци	0.00	0.00	592,332.00	0.00		592,332.00
3.22	Дополнителни утврдени трошоци по решение	0.00	379,377.00	0.00	0.00		379,377.00
3.23	Трошоци за одржување на софтвер	72,149.00	35,785.00	7,548.00	4,562.00	13,254.00	133,298.00
3.24	Трошоци за фонд за води	832,343.00	0.00	0.00	0.00		832,343.00
3.25	Трошоци за комисија за енергетика	28,441.00	0.00	0.00	0.00	20,000.00	48,441.00
3.26	Регрес за годишен одмор	685,514.00	1,067,964.00	146,927.00	34,210.00	258,329.00	2,192,944.00
3.27	Трошоци за бновогодишен надоместок	112,687.00	175,556.00	24,152.00	5,624.00	42,465.00	360,484.00
3.	<b>ВКУПНО:</b>	<b>6,122,900.00</b>	<b>4,263,962.00</b>	<b>1,297,702.00</b>	<b>93,280.00</b>	<b>1,111,203.00</b>	<b>12,889,047.00</b>

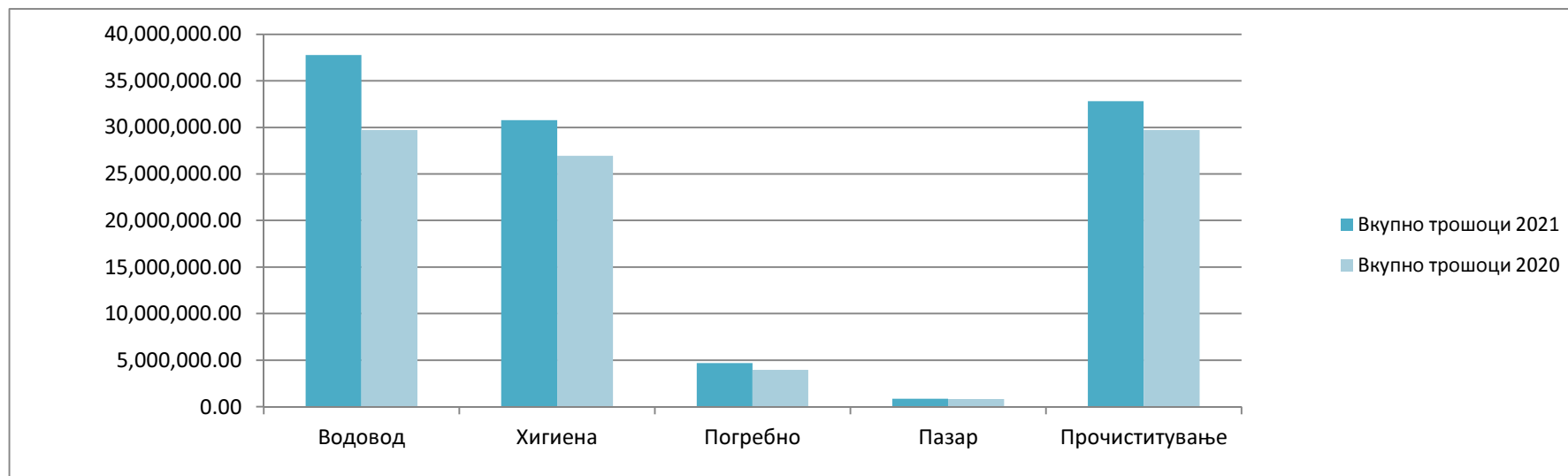
Ред.бр.	Видови на трошоци	Водовод	Хигиена	Погребно	Пазар	Пречистување	ЈП Плаваја
4.1	Набавна вредност	0.00	0.00	122,255.00	0.00	0.00	122,255.00
4.2	Амортизација	4,383,152.00	1,503,569.00	216,010.00	48,882.00	22,186,724.00	28,338,337.00
4.3	Бруто плата	12,328,590.00	19,206,728.00	2,642,404.00	615,246.00	4,645,898.00	39,438,866.00
4.4	Бруто плата преку АВВ	831,724.00	1,034,583.00	48,035.00	0.00	114,253.00	2,028,595.00
4.	<b>ВКУПНО:</b>	<b>17,543,466.00</b>	<b>21,744,880.00</b>	<b>3,028,704.00</b>	<b>664,128.00</b>	<b>26,946,875.00</b>	<b>69,928,053.00</b>

5=1+2+3+4	<b>Вкупно Трошоци</b>	<b>37,788,954.00</b>	<b>30,797,671.00</b>	<b>4,685,800.00</b>	<b>871,579.00</b>	<b>32,835,738.00</b>	<b>106,979,742.00</b>
-----------	-----------------------	----------------------	----------------------	---------------------	-------------------	----------------------	-----------------------

СТРУКТУРА НА ТРОШОЦИТЕ ПО РАБОТНИ ЕДИНИЦИ

Работна единица	2021	2020	Индекс	2021	2020	Индекс
Водовод и канализација	37.788.954	29.733.553	127	33.30%	42.6%	78.17
Комунална хигиена	30.797.671	26.955.202	114	27.14%	29.55%	91.84
Погребно	4.685.800	3.950.991	119	4.13%	4.33%	95.38
Градски Пазар	871.579	830.095	105	0.77%	0.92%	83.70
Пречистување на отпадни води	32.835.738	29.736.468	110	34.66%	32.60%	106.32
Вкупно трошоци	113.495.520	91.206.309	124	100,00	100,00	100

Оваа табела за структурата на трошоците по работни единици го дава учеството на трошоците на секоја работна единица во вкупните трошоци и воедно ги дава и индексите



## ПРИХОДИ 2020

Ред.бр.	Видови на приходи	Водовод	Хигиена	Погребно	Пазар	Пречистување	ЈП Плаваја
6.1	Приходи од продажба на вода	32,951,181.00	0.00	0.00	0.00		32,951,181.00
6.2	Такса за приклучок на вода	206,000.00	0.00	0.00	0.00		206,000.00
6.3	Приходи од приклучок на канализациона мрежа	56,250.00	0.00	0.00	0.00		56,250.00
6.4	Приходи од канализација	6,984,875.00	0.00	0.00	0.00		6,984,875.00
6.5	Приходи од нелегални приклучоци	86,788.00	0.00	0.00	0.00		86,788.00
6.6	Приходи од водоин. услуги	83,400.00	0.00	0.00	0.00		83,400.00
6.7	Приходи од замена на водомери	41,585.00	0.00	0.00	0.00		41,585.00
6.8	Приходи од мерцедес канал цет	144,001.00					144,001.00
6.9	Приходи од напл. отпиш. побарувања	0.00	0.00	0.00	0.00		0.00
6.10	Приходи од отпис на обврски	0.00	0.00	0.00	0.00		0.00
6.11	Приходи од камати	231,526.00	160,492.00	23,259.00	10,038.00	106,927.00	532,242.00
6.12	Приходи од донации	510,586.00	872,502.00	106,525.00	24,656.00	185,867.00	1,700,136.00
6.13	Вонредни приходи	0.00	0.00	0.00	0.00		0.00
6.14	Приходи од минати години						0.00
6.15	Приходи од тужби	0.00	0.00	0.00	0.00		0.00
6.16	Приходи од наплата на штети	0.00	0.00				0.00
6.17	Приходи од смет	0.00	15,597,575.00	0.00	0.00		15,597,575.00
6.18	Приходи од комунален придонес домаќинства	0.00	2,207,067.00	0.00	0.00		2,207,067.00
6.19	Приходи од продажба на канти		176,453.00				176,453.00
6.20	Приходи од Превоз на губрарка	0.00	304,690.00	0.00	0.00		304,690.00
6.21	Приходи од погребална такса	0.00	0.00	4,705,165.00	0.00		4,705,165.00
6.22	Приходи од превоз на мртовци	0.00	0.00	0.00	0.00		0.00
6.23	Приходи од резервација на гроб	0.00	0.00	9,000.00	0.00		9,000.00

6.24	Приходи од гробишта	0.00	0.00	145,547.00	0.00		145,547.00
6.25	Приходи од есхумација						0.00
6.26	Приходи од пазарна такса	0.00	0.00	0.00	423,370.00		423,370.00
6.27	Приходи од резервација на Тезги	0.00	0.00	0.00	1,096,326.00		1,096,326.00
6.28	Приходи од казни за диви приклучоци	0.00	0.00	0.00	0.00		0.00
6.29	Такса за јавна чистота	0.00	2,361,630.00	0.00	0.00		2,361,630.00
6.30	Приходи од амортизација на грант	3,023,847.00	0.00	0.00	0.00	20,337,831.00	23,361,678.00
6.31	Други приходи од вработени	5,206.00	8,110.00	1,169.00	270.00	2,983.00	17,738.00
6.32	Приходи од погребална опрема	0.00	0.00	165,661.00	0.00		165,661.00
6.33	Приходи од паркови и зеленило	0.00	4,087,543.00	0.00	0.00		4,087,543.00
6.34	Приходи од фонд за води	0.00	0.00	0.00	0.00		0.00
6.35	Вонредни приходи	0.00	10,296.00	0.00	0.00		10,296.00
6.36	Приходи од донации далени во опрема						0.00
6.37	Приходи од јавна чистота по програма	0.00	2,206,285.00	0.00	0.00		2,206,285.00
6.38	Вонредни приходи нотарска награда	96,054.00	72,748.00	4,101.00	3,549.00	44,361.00	220,813.00
6.39	Вонредни приходи нотарски трошок	42,192.00	31,077.00	2,588.00	1,651.00	19,486.00	96,994.00
6.40	Приходи од прочистување отпадни води	0.00	0.00	0.00	0.00	9,186,708.00	9,186,708.00
6.41	Вонредни приходи адвокатски трошоци	276,699.00	203,803.00	26,797.00	3,001.00	125,790.00	636,090.00
6.42	Приходи од чистење на снег	0.00	0.00	0.00	0.00		0.00
6.43	Вонредни приходи судски трошоци	18,183.00	13,025.00	1,284.00	1,003.00	7,980.00	41,475.00
6.	<b>ВКУПНО:</b>	<b>44,758,373.00</b>	<b>28,313,296.00</b>	<b>5,191,096.00</b>	<b>1,563,864.00</b>	<b>30,017,933.00</b>	<b>109,844,562.00</b>

**ПРИХОДИ 2021**

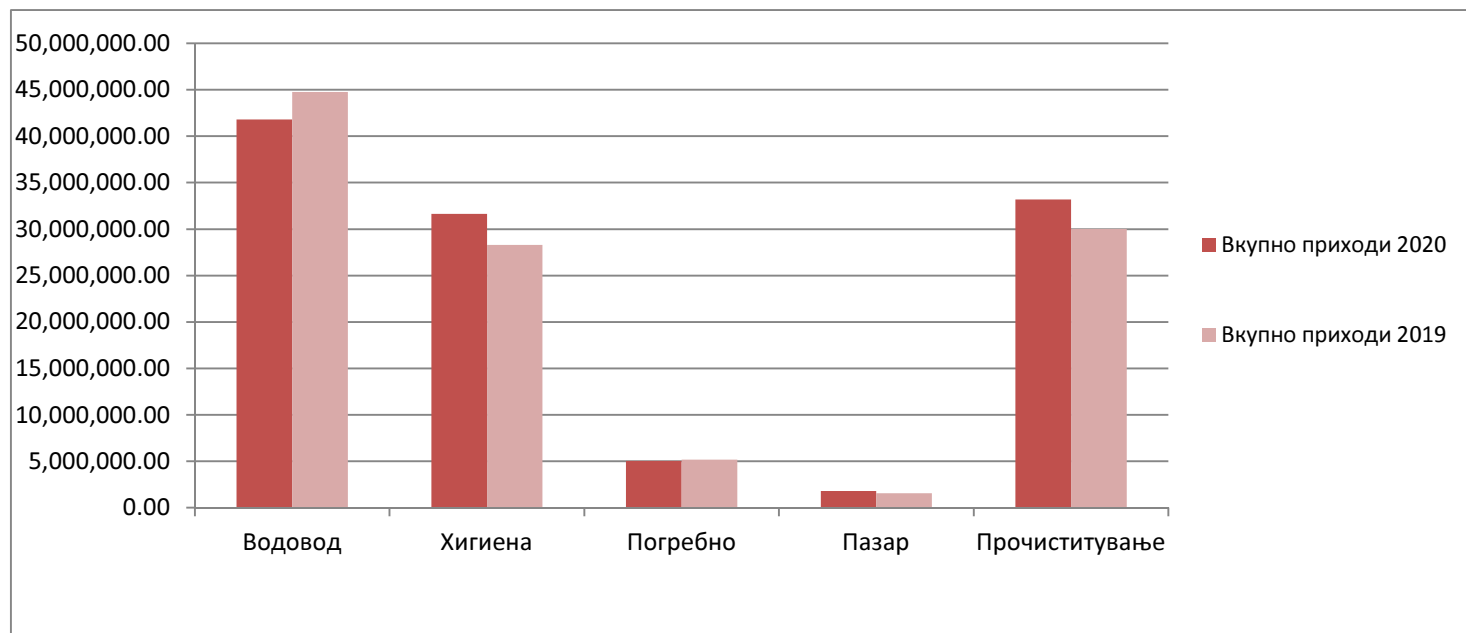
Ред.бр.	Видови на приходи	Водовод	Хигиена	Погребно	Пазар	Пречистување	ЈП Плаваја
6.1	Приходи од продажба на вода	32,736,211.00	0.00	0.00	0.00		32,736,211.00
6.2	Такса за приклучок на вода	323,250.00	0.00	0.00	0.00		323,250.00
6.3	Приходи од приклучок на канализациона мрежа	75,750.00	0.00	0.00	0.00		75,750.00
6.4	Приходи од канализација	4,574,149.00	0.00	0.00	0.00		4,574,149.00
6.5	Приходи од нелегални приклучоци	18,650.00	0.00	0.00	0.00		18,650.00
6.6	Приходи од водоин. услуги	197,226.00	0.00	0.00	0.00		197,226.00
6.7	Приходи од замена на водомери	145,244.00	0.00	0.00	0.00		145,244.00
6.8	Приходи од мерцедес канал цет	238,619.00					238,619.00
6.9	Приходи од напл. отпиш. побарувања	0.00	0.00	0.00	0.00		0.00
6.10	Приходи од отпис на обврски	0.00	0.00	0.00	0.00		0.00
6.11	Приходи од камати	319,526.00	274,112.00	23,259.00	10,038.00	118,220.00	745,155.00
6.12	Приходи од донации	0.00	0.00	0.00	0.00	0.00	0.00
6.13	Приходи од чистење на речни корита	0.00	433,500.00	0.00	0.00		433,500.00
6.14	Приходи од користење на депонија		25,080.00				25,080.00
6.15	Приходи од тужби	0.00	0.00	0.00	0.00		0.00
6.16	Приходи од наплата на штети	12,500.00	0.00				12,500.00
6.17	Приходи од смет	0.00	16,077,760.00	0.00	0.00		15,998,695.00
6.18	Приходи од комунален придонес домаќинства	0.00	0.00	0.00	0.00		0.00
6.19	Приходи од продажба на канти		212,421.00				212,421.00
6.20	Приходи од Превоз на губрарка	0.00	337,143.00	0.00	0.00		337,143.00
6.21	Приходи од погребална такса	0.00	0.00	4,759,985.00	0.00		4,759,985.00
6.22	Приходи од превоз на мртовци	0.00	0.00	0.00	0.00		0.00
6.23	Приходи од резервација на гроб	0.00	0.00	63,000.00	0.00		63,000.00
6.24	Приходи од гробишта	0.00	0.00	42,167.00	0.00		42,167.00



6.25	Приходи од есхумација						0.00
6.26	Приходи од пазарна такса	0.00	0.00	0.00	352,600.00		352,600.00
6.27	Приходи од резервација на Тезги	0.00	0.00	0.00	1,443,167.00		1,443,167.00
6.28	Приходи од казни за диви приклучоци	0.00	0.00	0.00	0.00		0.00
6.29	Такса за јавна чистота	0.00	0.00	0.00	0.00		0.00
6.30	Приходи од амортизација на грант	2,612,703.00	1,064,308.00	0.00	0.00	22,186,724.00	25,863,735.00
6.31	Други приходи од вработени	2,541.00	1,984.00	0.00	0.00	1,626.00	6,151.00
6.32	Приходи од погребална опрема	0.00	0.00	113,795.00	0.00		113,795.00
6.33	Приходи од паркови и зеленило	0.00	5,491,204.00	0.00	0.00		5,491,204.00
6.34	Приходи од фонд за води	0.00	0.00	0.00	0.00		0.00
6.35	Вонредни приходи	0	0.00	0.00	0.00		0
6.36	Приходи од донации дадени во опрема						0.00
6.37	Приходи од јавна чистота по програма	0.00	7,294,729.00	0.00	0.00		7,294,729.00
6.38	Вонредни приходи нотарска награда	101,256.00	74,525.00	4,253.00	3,549.00	44,101.00	227,684.00
6.39	Вонредни приходи нотарски трошок	38,254.00	27,562.00	1,456.00	975.00	17,897.00	86,144.00
6.40	Приходи од прочистување отпадни води	0.00	0.00	0.00	0.00	10,672,104.00	10,672,104.00
6.41	Вонредни приходи адвокатски трошоци	295,456.00	217,589.00	45,698.00	5,478.00	120,099.00	684,320.00
6.42	Приходи од чистење на снег	0.00	177,143.00	0.00	0.00		177,143.00
6.43	Вонредни приходи судски трошоци	27,556.00	21,045.00	1,458.00	1,221.00	13,654.00	64,934.00
6.	<b>ВКУПНО:</b>	<b>41,718,891.00</b>	<b>31,730,105.00</b>	<b>5,055,071.00</b>	<b>1,817,028.00</b>	<b>33,174,425.00</b>	<b>113,495,520.00</b>

СТРУКТУРА НА ПРИХОДИТЕ ПО РАБОТНИ ЕДИНИЦИ

Работна единица	2021	2020	Индекс	2021	2020	Индекс
Водовод и канализација	41.718.891	44.758.373	93	36.83%	40.75%	90
Комунална хигиена	31.730.105	28.313.296	112	27.89%	25.78%	108
Погребно	5.055.071	5.191.096	97	4.45%	4.73%	94
Градски Пазар	1.817.028	1.563.864	116	1.60%	1.42%	113
Пречистување на отпадни води	33.174.425	30.017.933	111	29.23%	27.33%	107
Вкупно приходи	113.495.520	109.844.562	103	100	100	100



Од структурата на приходите по работни единици се гледа учеството на работните единици во вкупните приходи и индексите за истото.

**ИЗВЕШТАЈ ЗА БИЛАНСОТ НА СОСТОЈБАТА И ПОДАТОЦИ**

**БИЛАНСОТ НА УСПЕХОТ**

---

средства и извори на средства  
на крајот на деловната год.

	2021	2020
--	------	------

---

вкупни средства	510.439.024	537.452.619
постојани средства	399.799.568	421.434.879
тековни средства	110.639.456	116.017.740
капитал и резерви	69.444.692	64.213.811
долгорочни и крат.обврски	93.625.475	100.406.216

---

финансиски резултати

	2021	2020
--	------	------

---

вкупни приходи	113.495.520	109.844.562
вкупни трошоци	106.979.742	91.206.309
добивка за финах.год.	5.230.880	16.702.711
загуба за финан. год.		
број на вработени	102	98

---

ЕКОНОМСКИ ПОКАЗАТЕЛИ			
ПРОФИТАБИЛНОСТ			
Ред бр.	ОПИС	2021	2020
1	Однос на добивката пред оданочување и вкупната актива ( во % со две децимали)	1.28	7.76
2	Однос на добивката за деловната година и вкупна актива ( во % со две децимали)	1.02	3.11
3	Однос на добивката пред оданочување и капитал и резерви ( во % со две децимали)	9.38	29.03
4	Однос на добивката за деловната година и капитал и резерви ( во % со две децимали)	7.53	26.01
5	Добивка пред оданочување по работник (во денари)	63.880	190.186
6	Добивка за деловната година по работник ( во денари)	51.283	170.436
7	Пренесена загуба и загуба за деловната година во однос на капитал и резерви ( во % со една децимала)	0	0
8	Загуба за деловната година по работник ( во денари)	0	0
9	Добивка за деловната година во однос на вкупната актива ( во % со две децимали)	1.02	3.11

ЕФИКАСНОСТ			
Ред бр.	ОПИС	2021	2020
1	Денови на врзување на залихите (цел број)- однос меѓу производот на вредноста на залихите и бројот на деновите во годината спрема приходите од редовното работење	32	38

2	Денови на врзување на побарувањата (цел број)- однос меѓу производот на вредноста на побарувањата и бројот на деновите во годината спрема приходите од редовното работење	241	255
3	Денови на плаќање на обврските – однос меѓу производот на вредноста на краткорочните обврски и бројот на деновите во годината спрема трошоците од редовното работење (цел број)	320	403

#### ФИНАНСИСКА СТАБИЛНОСТ

Ред бр.	ОПИС	2021	2020
1	Финансиска сигурност – учество на капиталот и резервите во вкупната пасива (во %)	13.60	11.95
2	Степен на кредитна способност – однос меѓу капиталот и резервите, долгорочните резервирања и долгорочните обврски со постојаните средства (во %)	31.90	28.32
3	Степен на самофинансирање – однос меѓу капиталот и резервите, долгорочните резервирања и постојаните средства и залихите (во %)	16.95	14.83
4	Степен на задолженост – однос на вкупните долгови со капиталот и резервите (во %)	134.82	156.36

#### ЕКОНОМИЧНОСТ

Ред бр.	ОПИС	2021	2020
1	Однос меѓу приходите и расходите од работењето (во %)	106.09	120.44
2	Однос меѓу редовните и финансиските приходи и редовните и финансиските расходи (во %)	106.09	120.44
3	Однос на добивката за деловната година и приходите од редовното работење (во %)	4.61	15.21

#### ЛИКВИДНОСТ

Ред бр.	ОПИС	2021	2020
---------	------	------	------

1	Моментна ликвидност – однос меѓу паричните средства и хартиите од вредност и краткорочните обврски (во %)	73.11	61.61
2	Тековна ликвидност – однос меѓу тековните средства намалени за залихите и краткорочните обврски (во %)	283.36	230.89
3	Општа ликвидност – однос меѓу тековните средства и краткорочните обврски (во %0	311.23	256.31

ЈП Плаваја Радовиш

**ИЗРАБОТИЛ и КОНТРОЛИРАЛ:** Пранговски Ристе

Директор

Дејан Крстев

---